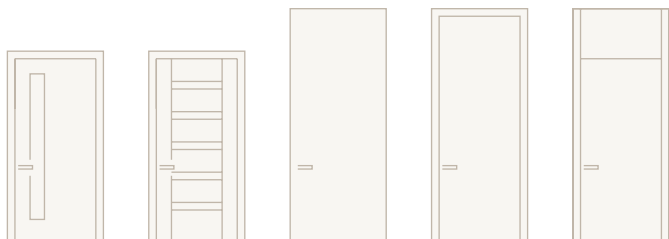




Produktový katalóg dverí a zárubní



ver.2026/1


slovenský
výrobok



www.atvyn.sk



V čom sme lepší!



Sme slovenská rodinná firma, ktorej cieľom je ponúkať a udržiavať rýdzo slovenský produkt počas celého procesu jeho vzniku – od vývoja, cez výrobu až po distribúciu. Nadväzujeme na bohatú tradíciu, remeselnú zručnosť a technologickú vyspelosť, ktoré tvoria základ našej identity. Naša filozofia stojí na poctivej remeselnej práci, osobnom prístupe a spoľahlivosti – vďaka tomu si už roky získavame dôveru našich zákazníkov. Rozumieme vašim potrebám a dokážeme sa prispôbiť rôznym situáciám.

Prekroč štandard - vstúp do sveta ATVYN.



GRANDE - zárubne po strop

Vstúpte do sveta vytvoreného pre náročných s radou Grande. Táto kolekcia stelesňuje veľkoleposť a eleganciu s prémiovými povrchmi a jemnými detailami. Dvere Grande premenia interiér na reprezentatívny priestor, kde každý vstupný otvor je vyjadrením luxusu.

Strana č. 4



MAGNUS - zárubne s panelom

Zažite výraznú prítomnosť s radou Magnus. Vytvorená pre tých, ktorí požadujú odolnosť a veľkoleposť. Magnus kombinuje robustnú konštrukciu s majestátnym dizajnom. Ideálna pre prémiové alebo frekventované priestory, kde zárubne Magnus pôsobia silno a štýlovo zároveň.

Strana č. 6



PURE - skryté hliníkové zárubne

Objavte krásu jednoduchosti s radou Pure. Navrhnutá pre milovníkov čistých línií a moderných interiérov. Pure ponúka elegantné, skryté hliníkové zárubne, ktoré sa dokonale začlenia do každého priestoru. Ideálne pre tých, ktorí ocenia nenútenú eleganciu a funkčný dizajn.

Strana č. 8



KLASIK - štandardné dvere

Dvere z rady Klasik ponúkajú nadčasový dizajn, ktorý prináša eleganciu a harmóniu do interiéru. Vyznačujú sa kvalitnou konštrukciou, dlhou životnosťou a možnosťou prispôbenia dekoru, povrchu či presklenia podľa štýlu vášho priestoru.

Strana č. 10



LINEA - rámové dvere

Interiérové dvere Linea kombinujú moderný dizajn s čistými líniami a rámovou konštrukciou z MDF pre vysokú odolnosť. Elegantné vodorovné predely ladia s minimalistickými interiérmi a dostupné sú plné aj presklené varianty pre rôzne priestory.

Strana č. 14



SLIDE - posuvné dvere

Posuvné dvere Slide ponúkajú moderný dizajn, tichý chod a ľahký pohyb pre maximálny komfort. Sú ideálne do priestorov, kde je dôležitá úspora miesta a estetika. Vďaka elegantným líniám sa hodia do bytov, domov aj kancelárií. Rôzne dekory a povrchové úpravy umožňujú dokonalé zladenie s interiérom.

Strana č. 18



INTEGRA - dvere ako súčasť obkladu steny

Dvere integrované do dreveného obkladu pôsobia ako nenápadný, no sofistikovaný prvok interiéru. Vďaka skrytým zárubniam splyývajú s obkladom do jednotného celku a vytvárajú čistú, nerušenú líniu. Takéto riešenie prináša do priestoru eleganciu, harmóniu a dizajnovú exkluzivitu.

Strana č. 20



LUMEN - nadsvetlíky a prísvetlíky

Svetlíky LUMEN prinášajú do interiéru prirodzené presvetlenie a pocit vzdušnosti. Umožňujú elegantne doplniť dverné riešenia a vizuálne zväčšiť priestor. Vďaka variabilite prevedení sa ľahko prispôbia rôznym architektonickým konceptom.

Strana č. 21





Maximálny rozmer dverí:
90 / 265 jednokrídlové dvere

Typ dverí

Falcové



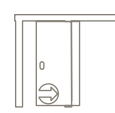
Bezfalcové



Reverzné



Možnosť otvárania

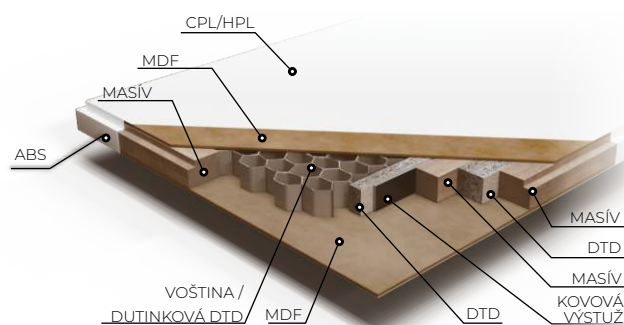
Dvere
otočnéDvere
posuvné
na stenuDvere
posuvné
do puzdra

Modely dverí: dostupnosť A-1, A-2, A-3 a A-5

Konštrukcia

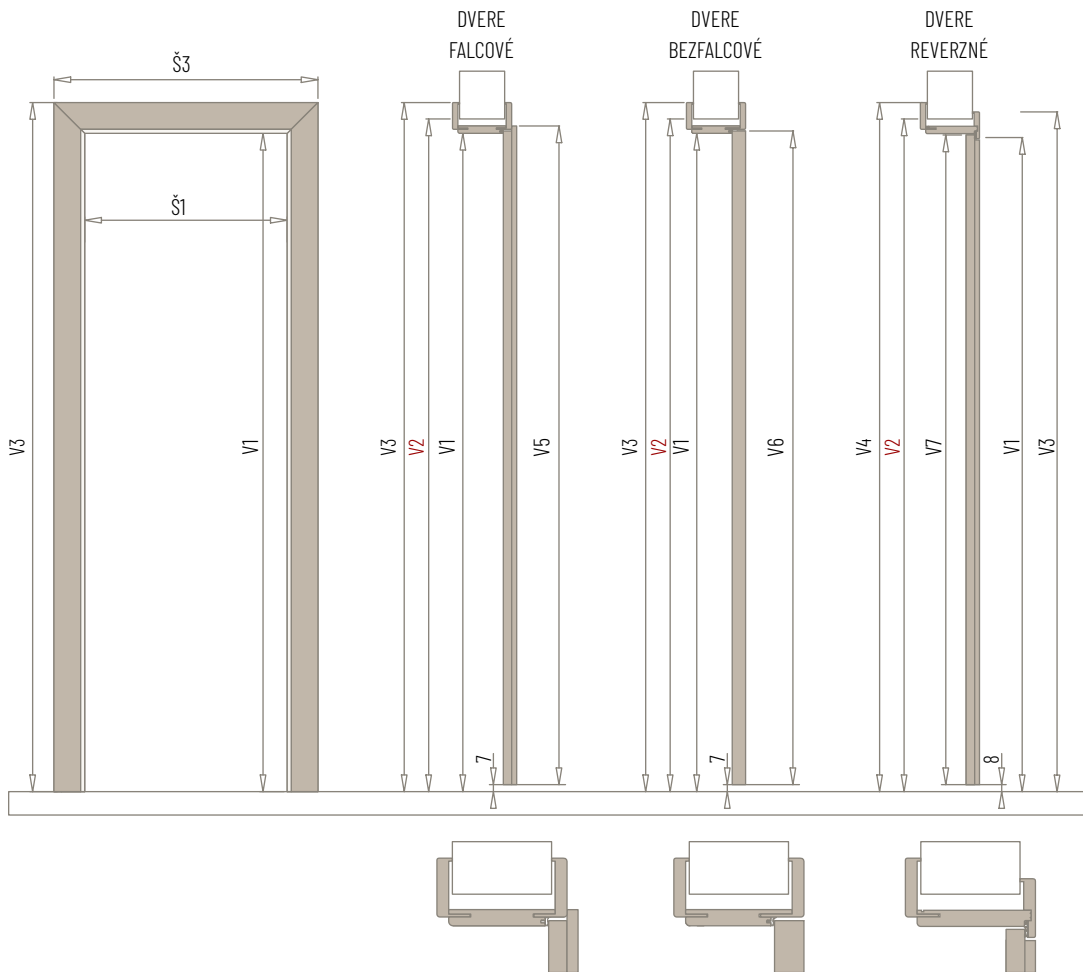
- spevnená **vnútorná konštrukcia rámu** dverí je zložená zo smrekového rámu s kovovou výstužou, MDF (Medium Density Fibreboard), DTD, a výplne z odľahčenej DTD alebo voštiny. Plášť je z MDF hrúbky 4 mm a falc je olepený ABS hranou 0,5 mm pri CPL a 1mm pri HPL.

- **Povrchová úprava** – CPL alebo HPL laminát: vysoko odolný voči poškodeniu, vlhkosti, teplu, chemikáliám aj opotrebovaniu, ľahko sa udržiava, zachováva si farebnú stálosť, ponúka široký výber dekorov a predstavuje cenovo dostupné a zdravotne nezávadné riešenie.



GRANDE





ROZSAH
REGULÁCIE ZÁRUBNE

NORM. ROZMER	1 ELEMENT OSTENIA	
	80	75 - 95
100	95 - 115	
120	115 - 135	
140	135 - 155	
160	155 - 175	
180	175 - 195	
200	195 - 215	
220	215 - 235	
240	235 - 255	
260	255 - 275	
280	275 - 295	
300	295 - 315	
320	315 - 335	
340	335 - 355	
360	355 - 375	
380	375 - 395	
400	395 - 415	
2 ELEMENTY	420	415 - 435
	440	435 - 455
	460	455 - 475
 - ...

VÝŠKOVÉ ROZMERY		DVERE A ZÁRUBŇA FALCOVÁ / BEZFALCOVÁ						
		PRECH. VÝŠKA V1	VÝŠ.STAV. OTVORU V2	VÝŠKA OBLOŽKY V3			VÝŠKA KRÍDLA V5	VÝŠKA KRÍDLA V6
VÝŠKOVÁ RADA	-	-	88	88	100	FALC.	BEZFALC.	
KLASIK	STN „197“	1970	2010	2042	2062	2082	1985	1971
LINEA	DIN „210“	2100	2140	2172	2192	2212	2115	2101
GRANDE	MAX „265“	2650	2690	2722	2742	2762	2665	2651

VÝŠKOVÉ ROZMERY		DVERE A ZÁRUBŇA REVERZNÁ								
		PRECH. VÝŠKA V1	VÝŠ.STAV. OTVORU V2	VÝŠKA OBLOŽKY V3			VÝŠKA OBLOŽKY V4		VÝŠKA KRÍDLA V7	
-	-	-	-	88	100	120	88	100	120	REVERZ.
1982	2037	2062	2082	2102	2089	2109	2129	1985		
2112	2167	2192	2212	2132	2219	2239	2259	2115		
2662	2717	2742	2762	2782	2769	-	-	2665		

Kovanie pri falcových
dverách

- Kvalitné a spoľahlivé zámky AGB (Taliansko), poplastovaná strelka pre tichší chod v prevedení BB, PZ a WC

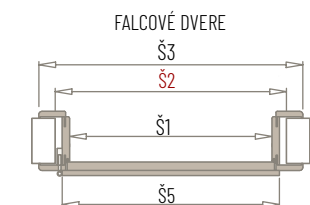


s roztečou 90 mm.

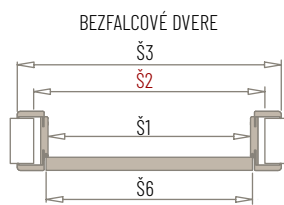
- Tri poniklované dvojčapové závesy s horizont. reguláciou.

Kovanie pri bezfalcových
a reverzných dverách

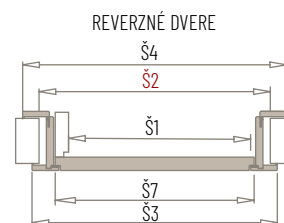
- Kvalitné a spoľahlivé magnetické zámky AGB (Taliansko), poplast. strelka pre tichší chod s roztečami BB-90mm, PZ-85 mm a WC-96 mm.
- Skryté závesy s 3D reguláciou.



FALCOVÉ DVERE



BEZFALCOVÉ DVERE



REVERZNÉ DVERE

ŠÍRKOVÉ ROZMERY		DVERE A ZÁRUBŇA FALCOVÁ / BEZFALCOVÁ					
		PRECH. ŠÍRKA Š1	ŠÍR.STAV. OTVORU Š2	ŠÍRKA OBLOŽKY Š3			ŠÍRKA KRÍDLA Š5
MENOVITÁ ŠÍRKA	-	-	88	88	100	FALC.	BEZFALC.
„60“	606	680	750	790	830	650	622
„70“	706	780	850	890	930	750	722
„80“	806	880	950	990	1030	850	822

ŠÍRKOVÉ ROZMERY		DVERE A ZÁRUBŇA REVERZNÁ								
		PRECH. ŠÍRKA Š1	ŠÍR.STAV. OTVORU Š2	ŠÍRKA OBLOŽKY Š3			ŠÍRKA OBLOŽKY Š4		ŠÍRKA KRÍDLA Š7	
-	-	-	-	88	100	120	88	100	120	REVERZ.
600	740	788	828	868	842	882	922	652		
700	840	888	928	968	942	982	1022	752		
800	940	988	1028	1068	1042	1082	1122	852		

Možnosť výroby širšieho prevedenia ako „80“-ky sa posudzuje individuálne podľa výšky, typu otvárania a konštrukcie dverí.





Maximálny rozmer dverí:

90 / 210 rada Klasik a Linea, 80 / 265 rada Grande

Typ dverí

Falcové

Bezfacové

Reverzné



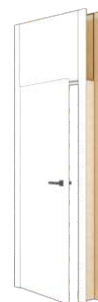
Možnosť otvárania

Dvere
otočné

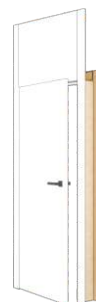


Prevedenie

Obojstranný
panel



Dverový
panel



Slepý
panel




Konštrukcia:


- **Rady dverí** - KLASIK, LINEA a GRANDE

- **Povrchová úprava** – CPL/HPL laminát: vysoko odolný voči poškodeniu, vlhkosti, teplu, chemikáliám aj opotrebovaniu, ľahko sa udržiava, zachováva si farebnú stálosť, ponúka široký výber dekorov a predstavuje cenovo dostupné a zdravotne nezávadné riešenie


Základná konštrukcia
KLASIK

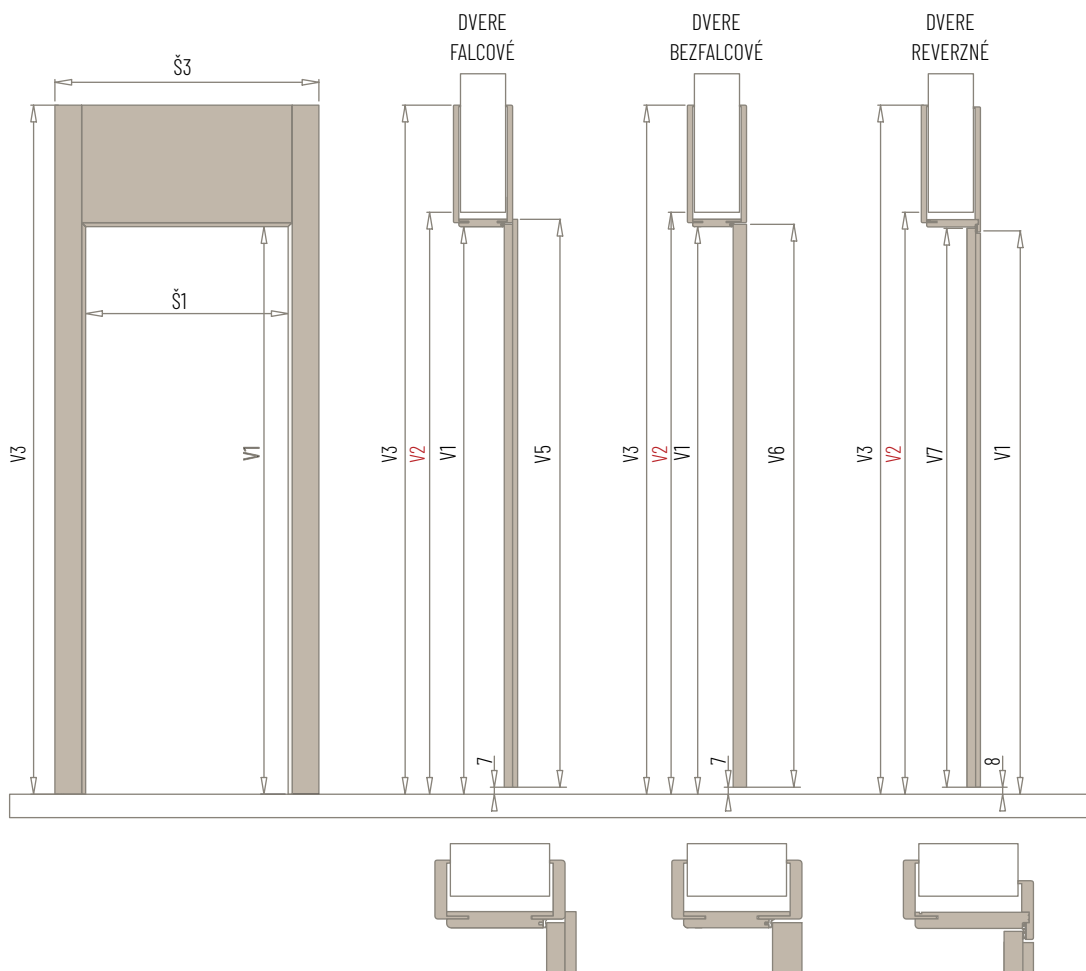


Základná konštrukcia
LINEA



Konštrukcia GRANDE



ROZSAH
REGULÁCIE ZÁRUBNE

NORM. ROZMER	
80	75 - 95
100	95 - 115
120	115 - 135
140	135 - 155
160	155 - 175
180	175 - 195
200	195 - 215
220	215 - 235
240	235 - 255
260	255 - 275
280	275 - 295
300	295 - 315
320	315 - 335
340	335 - 355
360	355 - 375
380	375 - 395
400	395 - 415
420	415 - 435
440	435 - 455
460	455 - 475
...	... - ...

VÝŠKOVÉ ROZMERY	DVERE A ZÁRUBŇA FALCOVÁ / BEZFALCOVÁ				
	PRECH. VÝŠKA V1	VÝŠ. STAV. OTVORU V2	MAX. VÝŠKA OBLOŽKY V3	VÝŠKA KRÍDLA V5	VÝŠKA KRÍDLA V6
VÝŠKOVÁ RADA	—	—	2762	FALC.	BEZFALC.
STN „197“	1970	2010		1985	1971
STN „210“	2100	2140		2115	2101
GRANDE „265“	2650	2690		2665	2651

VÝŠKOVÉ ROZMERY	DVERE A ZÁRUBŇA REVERZNÁ			
	PRECH. VÝŠKA V1	VÝŠ. STAV. OTVORU V2	MAX. VÝŠKA OBLOŽKY V3	VÝŠKA KRÍDLA V7
VÝŠKOVÁ RADA	—	—	2762	REVERZ.
STN „197“	1982	2037		1985
STN „210“	2112	2167		2115
GRANDE „265“	2662	2717		2665

Kovanie pri falcových dverách

- Kvalitné a spoľahlivé zámky AGB (Taliansko), poplastovaná strelka pre tichší chod v prevedení BB, PZ a WC

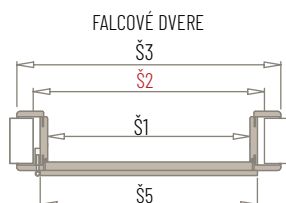


s roztečou 90 mm.

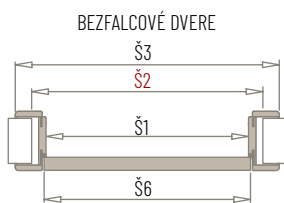
- Tri poniklované dvojčapové závesy s horizont. reguláciou.

Kovanie pri bezfalcových a reverzných dverách

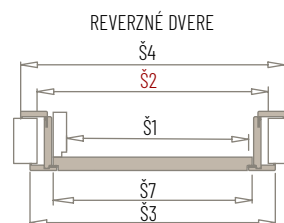
- Kvalitné a spoľahlivé magnetické zámky AGB (Taliansko), poplast. strelka pre tichší chod s roztečami BB-90mm, PZ-85 mm a WC-96 mm.
- Skryté závesy s 3D reguláciou.



FALCOVÉ DVERE



BEZFALCOVÉ DVERE



REVERZNÉ DVERE

ŠÍRKOVÉ ROZMERY	DVERE A ZÁRUBŇA FALCOVÁ / BEZFALCOVÁ						
	PRECH. ŠÍRKA Š1	ŠÍR. STAV. OTVORU Š2	ŠÍRKA OBLOŽKY Š3			ŠÍRKA KRÍDLA Š5	ŠÍRKA KRÍDLA Š6
MENOVITÁ ŠÍRKA	—	—	88	80	100	FALC.	BEZFALC.
„60“	606	680	750	790	830	650	622
„70“	706	780	850	890	930	750	722
„80“	806	880	950	990	1030	850	822

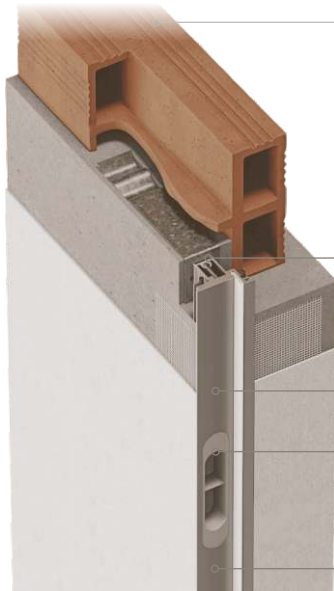
ŠÍRKOVÉ ROZMERY	DVERE A ZÁRUBŇA REVERZNÁ					
	PRECH. ŠÍRKA Š1	ŠÍR. STAV. OTVORU Š2	ŠÍRKA OBLOŽKY Š3			ŠÍRKA KRÍDLA Š7
MENOVITÁ ŠÍRKA	—	—	88	100	120	REVERZ.
„60“	600	740	788	828	868	842
„70“	700	840	888	928	968	942
„80“	800	940	988	1028	1068	1042

Možnosť výroby širšieho prevedenia ako „80“-ky sa posudzujú individuálne podľa výšky, typu otvárania a konštrukcie dverí.



Maximálny rozmer dverí:

90 / 265 jednokrídlové dvere



Murovaná stavba

Kotviaci element

Nosný profil

Skrytý záves

Štandardné prevedenie profilu je biele (s možnosťou premalovania).



Suchá stavba

Kotviaci element

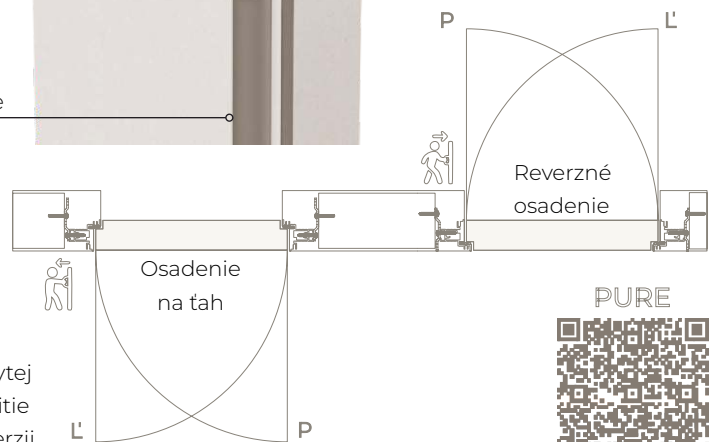
Nosný profil

Skrytý záves



Riešenie rohového spoja

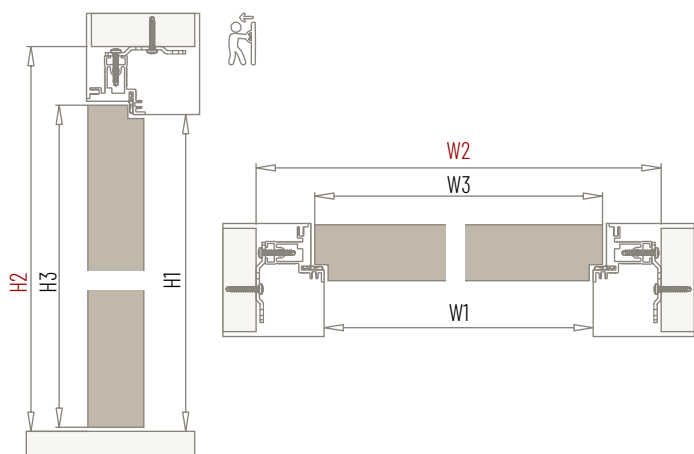
Univerzálne prevedenie skrytej zárubne umožňuje jej použitie v ťahanej, alebo reverznej verzii.



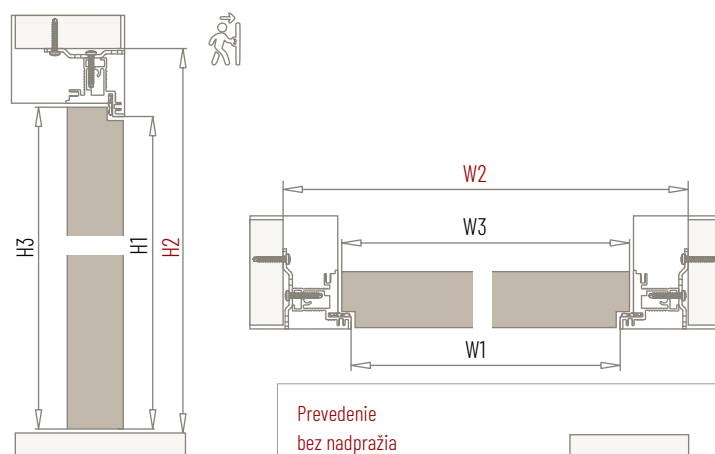
PURE



Prevedenie s nadpražím Osadenie na ťah



Prevedenie s nadpražím Reverzné osadenie



Tabuľka štandardných rozmerov (prevedenie s nadpražím)

Menovité rozmery šírka x výška	Svetlosť zárubne W1 x H1	Rozmery krídla dv. W3 x H3	Rozmery Stav.otvoru W2 x H2
600 x 1970	598 x 1971	615 x 1975	703 x 2024
700 x 1970	698 x 1971	715 x 1975	803 x 2024
800 x 1970	798 x 1971	815 x 1975	903 x 2024
900 x 1970	898 x 1971	915 x 1975	1003 x 2024
600 x 2100	598 x 2101	615 x 2105	703 x 2154
700 x 2100	698 x 2101	715 x 2105	803 x 2154
800 x 2100	798 x 2101	815 x 2105	903 x 2154
900 x 2100	898 x 2101	915 x 2105	1003 x 2154

Vzorce na výpočet rozmerov:

H1 - prechodová výška

H2=H1+53 mm (výška stav. otvoru)

H3=H1+2mm (výška krídla dv.)

W1 - prechodová šírka

W2=W1+105mm (šírka stav. otvoru)

W3=W1+14mm (šírka krídla dv.)

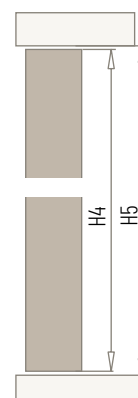
Prevedenie bez nadpražia



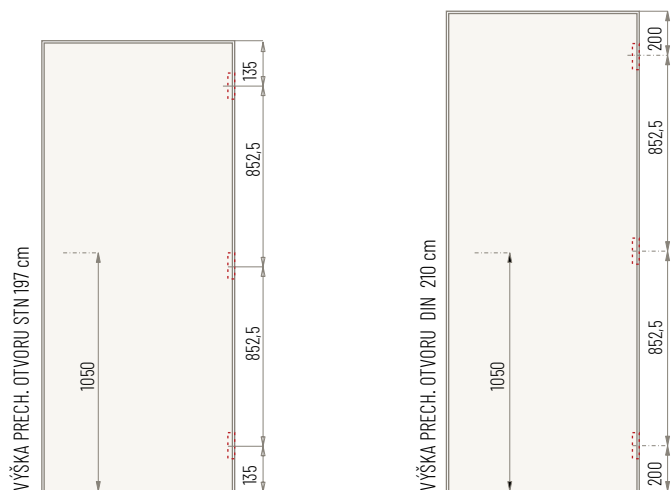
Vzorce na výpočet rozmerov prevedenia bez nadpražia

H5 - prechodová výška (= výška stav. otvoru)


H4=H5-8 mm výška krídla



Rozmery a alternatívne možnosti dverí



PREVEDENIE MAGNETICKÝCH ZÁMKOV



FARBY ZÁMKOV
BIELA / NIKEL / ČIERNA



FARBY PROTIPLÉCHOV
BIELA / NIKEL / ČIERNA

PREVEDENIE 3D SKRYTÝCH ZÁVESOV: ECLIPSE 3.2 a ECLIPSE 3.2 SELF



BIELA / SATEN / ČIERNA

- Možnosť osadenia len plných hladkých dverí A-1
- Počet závesov do prechodovej výšky 210 cm je 3 ks.
- Pre vyššie dvere než 210 cm sú použité automaticky 4 závesy.
- Krídlo dverí je štandardne vybavené kovovou výstužou!!!
- Maximálna výška krídla dverí je 2750 mm.
- Celková hrúbka krídla dverí je 42 mm.
- Krídlo je možné vybaviť integrovaným samozatváračom v rámci skrytého závesu.
- Vieme sa prispôsobiť Vaším stavebným otvorom!



Maximálny rozmer dverí:

90 / 210 jednokrídlové dvere a 185 / 210 dvojkřídlové dvere

Typ dverí

Falcové



Bezfalové



Reverzné



Možnosť otvárania

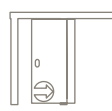
Dvere otočné



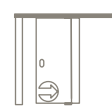
Dvere požiarne EI₁, EI₂, EW30 model A-1



Dvere posuvné na stenu



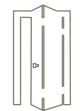
Dvere posuvné na stenu s kovovou garnížou



Dvere posuvné do puzdra



Dvere lomené




Dvere kľučné



Konštrukcia

- **Rám** MDF (Medium Density Fibreboard) alebo smrek, výplň plná DTD, odľahčená DTD alebo voština, plášť MDF 4 mm, falc ABS hrana
- **Povrchová úprava** – CPL laminát: vysoko odolný voči poškodeniu, vlhkosti, teplu, chemikáliám aj opotrebovaniu, ľahko sa udržiava, zachováva si farebnú stálosť, ponúka široký výber dekorov a predstavuje cenovo dostupné a zdravotne nezávadné riešenie

Sendvič s voštinou

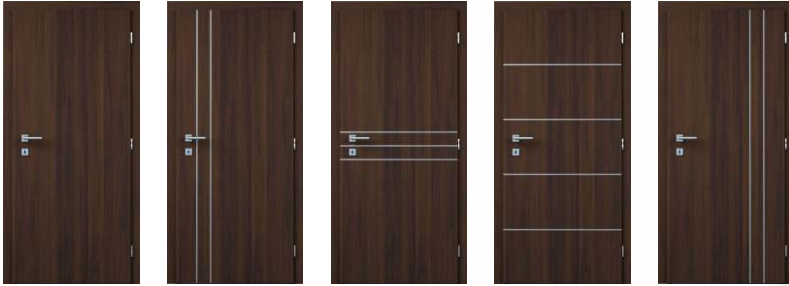
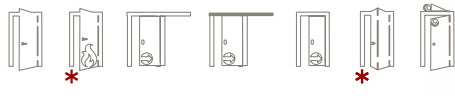


Sendvič s dutinkovou DTD



Sendvič s plnou DTD





A-1*

A-2

A-3

A-4

A-5



B-1

B-2

B-3

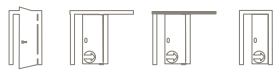
B-4

B-5



C-1

C-2

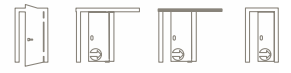


D-1

D-2

D-3





E-1



E-2



E-3



F-5

F-6

F-7

F-8



F-1*



F-2*



F-3*



F-4*



G-1



G-2



G-3



H-1



H-2



H-3



J-1

J-2

J-3

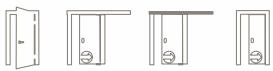


K-1

K-2

K-3

K-4



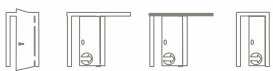
L-1

L-2

L-3

L-4

L-5



M-1

M-2

M-3

M-4





Maximálny rozmer dverí:

90 / 210 jednokrídlové dvere a 185 / 210 dvojkřídlové dvere

Typ dverí

Falcové

Bezfalcové

Reverzné



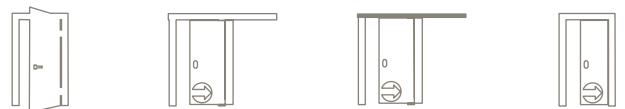
Možnosť otvárania

Dvere otočné

Dvere posuvné na stenu

Dvere posuvné na stenu s hliníkovou garnížou

Dvere posuvné do puzdra



Konštrukcia

- **Rám** MDF (Medium Density Fibreboard) alebo smrek, výplň plná DTD, odľahčená DTD alebo voština, plášť MDF 4 mm, falc ABS hrana

- **Povrchová úprava** – CPL laminát: vysoko odolný voči poškodeniu, vlhkosti, teplu, chemikáliám aj opotrebovaniu, ľahko sa udržiava, zachováva si farebnú stálosť, ponúka široký výber dekorov a predstavuje cenovo dostupné a zdravotne nezávadné riešenie

Konštrukcia dverí typu O-1, O-2, O-3



Konštrukcia rámových dverí





O-1



O-2



O-3



P-1



P-2



P-3



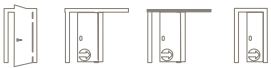
Q-1



Q-2



Q-3



R-1



R-2



R-3





S-1



S-2



S-3



S-4



T-1



T-2



T-3



U-1



U-2



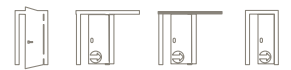
U-3



U-4



U-5



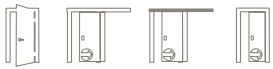
V-1



V-2



V-3



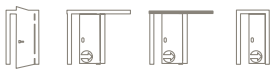
W-1



W-2



W-3



X-1



X-2



Z-1



Z-2

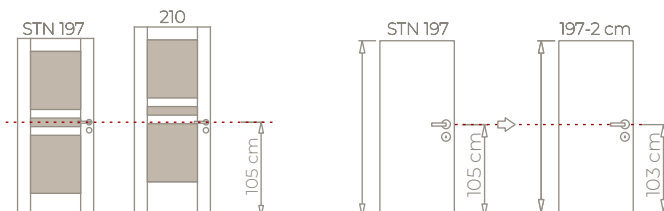


Z-3



Výšková pozícia kľúčky

Štandardná výška kľúčky od podlahy je **105 cm** pri prechodových výškach 197 cm (STN), 201,5 cm, 205,5 cm a 210 cm. Všetky ostatné medzirozmery sa skracujú z týchto štyroch základných rozmerov, v dôsledku čoho výška kľúčky klesá. Počet ani rozloženie okienok sa pri jednotlivých výškových normách nemení – mení sa iba výška spodnej časti dverí, čo má za následok posun pozície kľúčky voči okienkam, resp. vodorovným predelom. Najvýraznejšie je to viditeľné pri modeloch dverí R, T, U, G, H a M. U dverí s prechodovou výškou nad 210 cm zostáva výška kľúčky zachovaná na úrovni 105 cm od podlahy.





Maximálny rozmer stavebného otvoru:

98 / 260,5 cm

(bezzárubňový posuvný systém)

SOFT Closing systém



Bezbariérový, systém



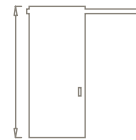
Nosnosť posuvného mechanizmu až do 80 kg



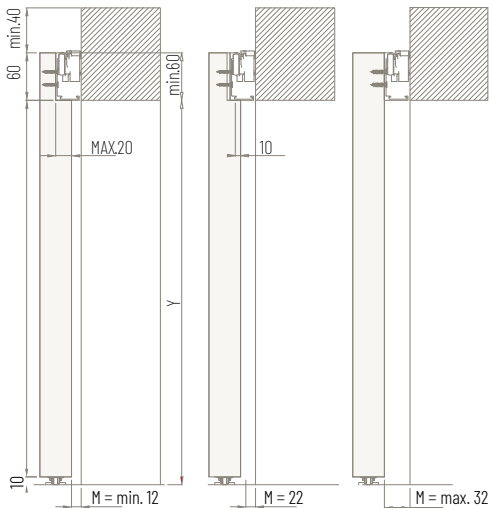
Šírka krídla 600-1200 mm



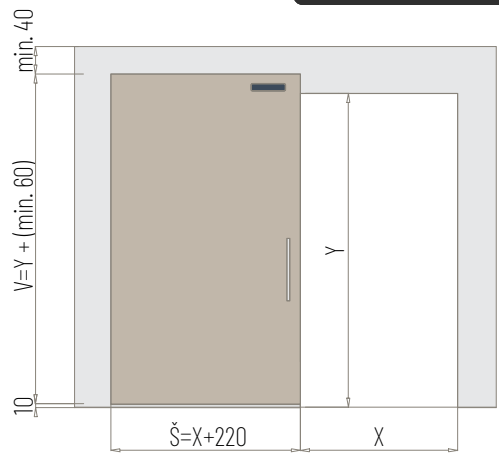
Max. výška krídla 2665 mm



Patentovaný systém pos. kovania (Taliansko)



Š - šírka krídla
V - výška krídla
X - šírka st.otvoru
Y - výška st.otvoru
M - medzera



Minimálna vzdialenosť od stropu 40 mm musí byť zachovaná kvôli osadeniu a nastaveniu.

MĚNOVITÁ ŠÍRKA	ŠÍRKOVÉ ROZMERY	
	ŠÍR. STAV. OTVORU „X“	ŠÍRKA KRÍDLA „Š“
„60“	600	820
„70“	700	920
„80“	800	1020

MĚNOVITÁ VÝŠKA	VÝŠKOVÉ ROZMERY	
	VÝŠ. STAV. OTVORU „Y“	VÝŠKA KRÍDLA „V“
STN 197	1970	2030
210	2100	2160
„MAX“	2605	2665





(bezzárubňový posuvný systém)

Maximálny rozmer stavebného otvoru:

110 / 255,7

SOFT Closing systém



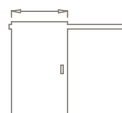
Bezbariérový systém



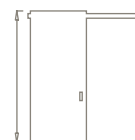
Nosnosť posuvného mechanizmu až do 80 kg



Šírka krídla 600-1200 mm



Max. výška krídla 2665 mm

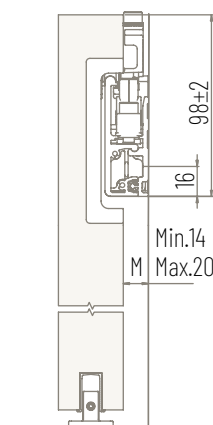
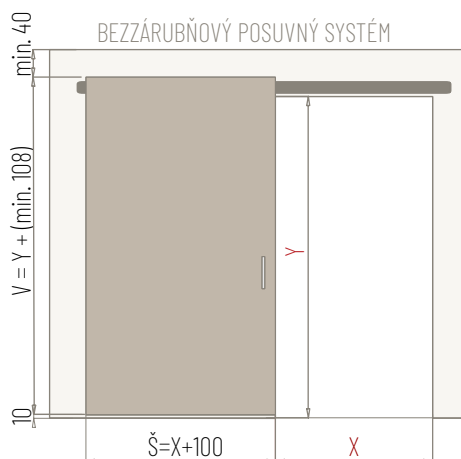


Patentovaný systém pos. kovania (Taliansko)



ŠÍRKOVÉ ROZMERY			ŠÍRKA KRÍDLA „Š“	VÝŠKOVÉ ROZMERY		
MENOVITÁ ŠÍRKA	ŠÍR. STAV. OTVORU „X“	ŠÍRKA OTVORU „X“		MENOVITÁ VÝŠKA	VÝŠ. STAV. OTVORU „Y“	VÝŠKA KRÍDLA „V“
„60“	600	700	STN 197	1970	2078	
„70“	700	800	210	2100	2208	
„80“	800	900	„MAX“	2557	2665	

Š - šírka krídla
V - výška krídla
X - šírka st. otvoru
Y - výška st. otvoru
M - medzera



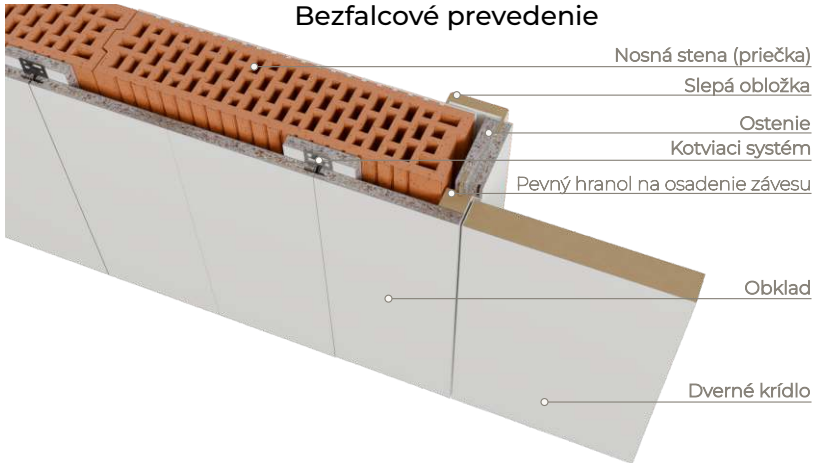
ⓘ Minimálna vzdialenosť od stropu 40 mm musí byť zachovaná kvôli osadeniu a nastaveniu.





Maximálny rozmer dverí:
120 / 265

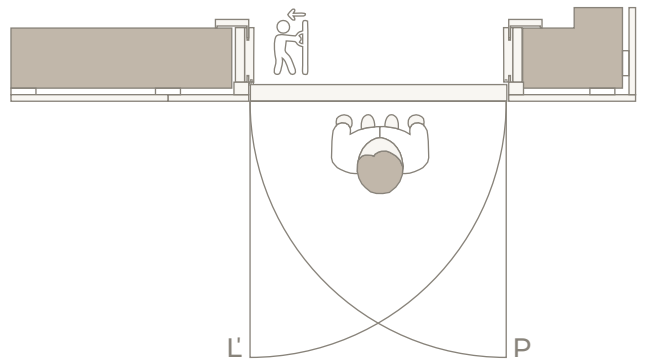
Bezfalcové prevedenie



- Nosná stena (prička)
- Slepá obložka
- Ostenie
- Kotviaci systém
- Pevný hranol na osadenie závesu

Obklad

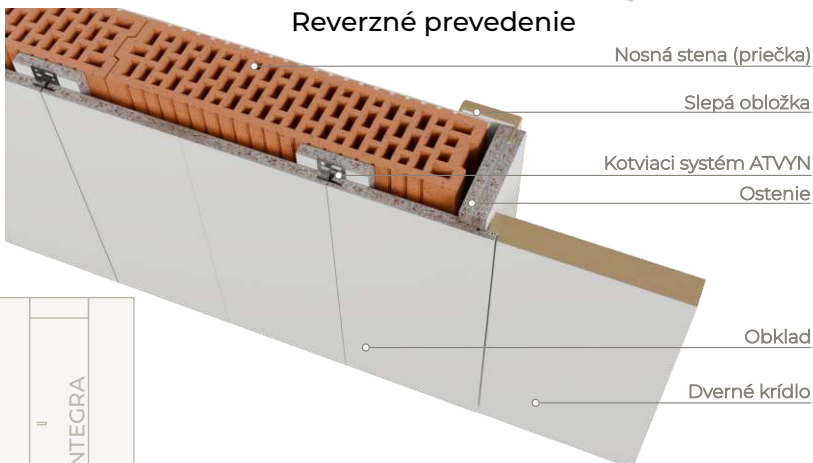
Dverné krídlo



L'

P

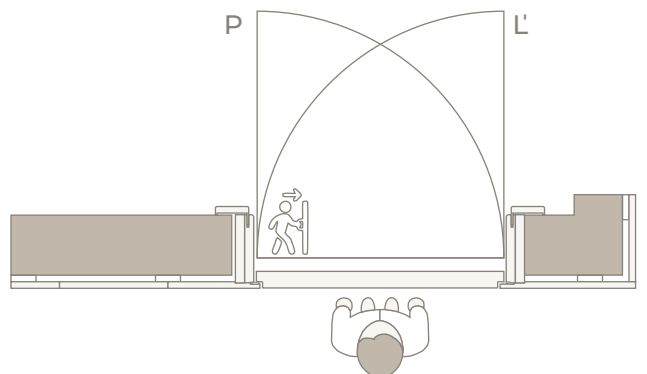
Reverzné prevedenie



- Nosná stena (prička)
- Slepá obložka
- Kotviaci systém ATVYN
- Ostenie

Obklad

Dverné krídlo



P

L'





Výrobová rada **LUMEN** zahŕňa produkty a riešenia, ktoré sú v ponuke spoločnosti ATVYN prítomné už desaťročia. Vyznačujú sa prepracovanými detailmi, ktoré sú zárukou spoľahlivého vyplnenia nadrozmerých stavebných otvorov v rôznych typoch interiérov. Ich najväčšou prednosťou je presvetlenie oddelených priestorov, pričom umožňujú kombináciu s dverami falcovými, bezfalcovými aj posuvnými. Možnosti kombinácií sú takmer neobmedzené, preto sme pre jednoduchšiu orientáciu a komunikáciu pomenovali niekoľko základných typov svetlíkov:

TYP A



TYP B



TYP C



TYP D



TYP E



TYP F

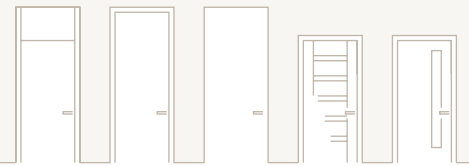


TYP G



TYP O





Našou prioritou je spojenie moderných technológií a precízneho spracovania, čím vytvárame interiérové dvere a zárubne s dôrazom na každý detail. Vy si tak môžete užiť dokonalú funkčnosť a tiché pohodlie, ktoré s Vami vydrží celé roky.



Moderná technológia výroby atypických rozmerov nám umožňuje flexibilne reagovať na individuálne požiadavky zákazníkov. Každé dvere sú vyrobené s maximálnou presnosťou, funkčnosťou a kvalitným spracovaním.



CPL laminát predstavuje odolný a kvalitný materiál, no jeho spracovanie je technologicky náročné – aj preto ho niektorí výrobcovia nahrádzajú menej odolnou fóliou.



Naše úsilie vyrábať a ponúkať kvalitný slovenský výrobok potvrdzujú aj výsledky laboratórných testov dverí a zárubní.



Zdrojom estetického a hmatového vnemu, ako aj celkového zážitku z dotyku, je povrchový materiál. Práve prostredníctvom neho sa prenášajú kľúčové vlastnosti našich dverí – odolnosť voči oderu, stálosť farieb, zdravotná nezávadnosť, antibakteriálny účinok, ako aj odolnosť voči vlhkosti, starnutiu a chemikáliám. Všetky tieto vlastnosti zabezpečuje kvalitný CPL laminát od spoločnosti **egger**.



Výber zámkov AGB (Taliansko) prešiel dôkladným procesom selekcie, ktorého správnosť potvrdzuje ich spoľahlivá funkcia aj po rokoch používania. Nezanedbateľným detailom je aj vzhľad a precízne vyhotovenie pochrómovaného kľúčika, ktorý celkový dojem nielenže nenarušuje, ale naopak – umocňuje. Plastová strelka zámku zabezpečuje tichší a plynulejší chod pri zatváraní dverí.



Kvalitné a pevné uchytenie závesov je kľúčové pre dlhodobú a spoľahlivú funkčnosť dverí. Preto na ich kotvenie používame odolné kovové kapsy od renomovanej nemeckej značky **SIMONSWERK**.



Bezfalcové dvere a zárubne sú štandardne vybavené skrytými 3D závesmi s nosnosťou výrazne prevyšujúcou hmotnosť dverí, čo zaručuje ich dlhodobú spoľahlivosť. Závesy sú ukotvené v pevnej kovovej montážnej platničke.



Jemne **zaoblené hrany s rádiusom 4 mm obalené CPL laminátom** sú nielen dôkazom vysokej remeselnej úrovne zárubní, ale zároveň aj príjemné na dotyk.



Pri výbere rohového spoja zárubne nemusíte robiť kompromis.

Spoj zárubne pod uhlom 45° dodáva rámu čistý a elegantný vzhľad.



Použitie **HPL laminátu s hranatým vyhotovením prechodov** zvýrazňuje minimalistickú a čistú líniu detailov.



Spoj zárubne v 90° uhle pôsobí moderne a zároveň zvyšuje konštrukčný detail na estetický prvok, pričom zvýrazňuje vertikálnu líniu obložiek.



Kvalita výrobkov spočíva v dôsledne prepracovaných detailoch. Drobné pierka na okrajoch obložiek, ktoré sú po namontovaní diskretne skryté, zabezpečujú lepšie priliehanie aj k menej dokonalej stene.

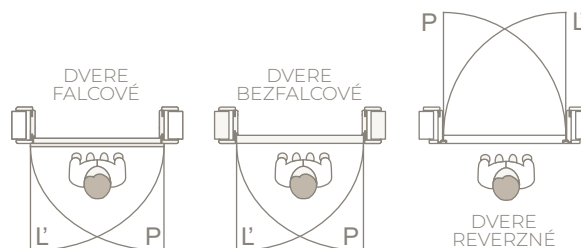


Pri technologicky náročnom detaile, akým je opracovanie falcových hrán dverného krídla, sme nepristúpili na kompromisy. Naše dvere sú opatrené odolnými a trvácnymi ABS hranami s hrúbkou 0,5 alebo 1 mm, v závislosti od prevedenia.

Dvere otočné



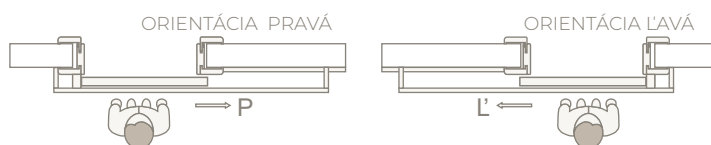
Najčastejším typom otvárania sú otočné dvere, ktoré vyrábame v troch verziách – falcové, bezfalcové a reverzné. Dostupné typy reverzných dverí: A-1 až A-5, F-1 až F-4, K-1 až K-4. Pri revezných dverách je minimálna šírka obložky na strane dverí **80 mm**.



Dvere posuvné na stenu




Posuvné dvere na stenu sú zavesené na hornej kolajnici, ktorá nesie ich váhu. Kolajnica môže byť bez tlmenia alebo s tlmením – pri minimálnej šírke krídla **680 mm** je tlmenie obojstranné, pri menšej šírke jednostranné. Kolajnica je prekrytá garnížou vo farbe zárubne a môže byť podopretá dorazovým hranolom, ktorý zároveň slúži na jednostranné uzamknutie dverí. V spodnej časti dverí sa nachádza drážka s vodiacim trňom, ktorý je ukotvený do podlahy mimo miesta prechodu, čím je zachovaná bezbariérovosť.



Dvere posuvné do puzdra



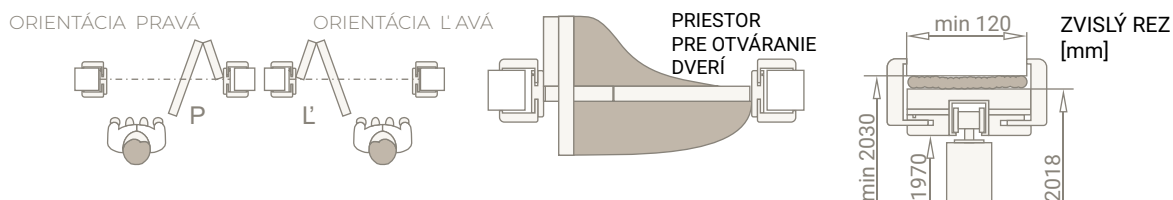
Dvere, ktoré sa pri otváraní zasúvajú do steny, predstavujú jedno z najelegantnejších riešení a zároveň ideálne riešenie na úsporu miesta. Výroba zárubne a dverí si však vždy vyžaduje presné zameranie, keďže stavebné puzdro nemusí byť v stavbe osadené úplne presne. Navyše, v dôsledku neskorších obkladov stien alebo vrstvy omietky sa os puzdra nemusí nachádzať presne v strede steny.



Dvere lomené



Tieto dvere predstavujú riešenie v situáciách, keď priestor neumožňuje otváranie ani odsúvanie dverí na jednu či druhú stranu steny. Systém pozostáva z dvoch asymetrických krídel, ktoré po otvorení pretŕčajú približne tretinou do oboch miestností. Tým sa šírka prechodu zúži približne o 10 cm, preto dvere by mali byť min „70“-ky. Zo svetlej šírky prechodu zároveň uberá aj kľučka. Obe krídla sú zavesené na 3D skrytých závesoch a pohybujú sa po kolajnici umiestnenej v strede ostenia, čo znižuje zaťaženie závesov. Výsledkom je trvácnejší systém s plynulým, ľahkým a tichým chodom. Minimálna hrúbka steny je **120 mm**. Vzhľadom na umiestnenie kolajnice v nadpraží sa vyžaduje vyšší stavebný otvor (prie STN 197 je výška otvoru **203 cm**). Dostupné typy dverí: A-1, F-1, F-3.



Dvere kyvné



Kyvné dvere sa otvárajú na obe strany a umožňujú pohodlný priechod. Praktické riešenie pre priestory s častým pohybom osôb. Dostupné typy dverí: A-1 až A-5, F-1 až F-8, H-1 až H-3, I-1 až I-3.


Dvere skosené



Podkrovné priestory majú svoje vlastné pravidlá. Pri výrobe dverí na mieru sa často stretávame s rôznymi atypickými situáciami, na ktoré sú ideálnym riešením skosené dvere. Len model A-1. Maximálna hrúbka steny 120 mm.

Vzory dezénov CPL laminátov EGGER a druhov skiel

(Farebná odchýlka vyhradená)



W1000 SM
Biela hladká



W1100 ST9
Alpská biela



W1000 ST22
Biela premium



U115 ST9
Karátovo bežová



U156 ST9
Pieskovo bežová



U702 ST9
Kašmírovo sivá



U767 ST9
Kubanitová šedá




U788 ST9
Arktická sivá



F509 ST2
Hliník




U963 ST9
Diamantová sivá



H1424 ST22
Woodline creme



H1277 ST9
Lakeland Akazie (Agát) sv.



H1250 ST10
Jaseň Navarra



H1176 ST10
Dub Halifax biely



H3349 ST19
Dub Kaisersberg



H3157 ST12
Dub Vicenza



H1145 ST10
Dub Bardolino príř.



H1146 ST10
Dub Bardolino šedý



H3331 ST10
Dub Nebraska príř.




H3303 ST10
Dub Arlington (Hamilton) príř.



H1180 ST10
Dub Halifax príř.




H1385 ST12
Dub Casella prířodný




H3395 ST12
Dub Corbridge príř.




H3183 ST10
Dub Halifax zlatohnedý



H1511 ST10
Buk Bavaria




H3398 ST12
Dub Kendal koňak




H1386 ST12
Dub Casella hnedý



H3773 ST9
Orech Carini bielený




H3146 ST19
Dub Lorenzo béž.sivý




H3332 ST10
Dub Nebraska šedý



H3133 ST12
Dub Davos lanýžovohnedý




H1151 ST10
Dub Authentic hnedý




H3734 ST10
Orech Dijon príř.



H1307 ST19
Orech Warnia hnedý



H1181 ST10
Dub Halifax tabak



H3702 ST10
Orech Pacifik tabak



H1199 ST12
Dub Thermo č.h.

S-plať pre dvere "KLASIK"
R-plať pre dvere "LINEA"

Falcovaná hrana dverí (pri CPL prevedení krídla dverí) je olepená ABS hranami hrúbky 0,5 mm v identickom prevedení s povrchom dverí.



Dubová kôra číra



Činčila číra



Matelux




Číre sklo



Krizet



Flutes matný



Dominos

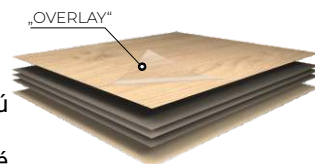
Prevedenie povrchu krídla dverí GRANDE, MAGNUS, PURE, SLIDE je dostupná aj v HPL lamináte

Vysokotlakové lamináty (HPL) predstavujú kompozitný materiál vyrobený z viacerých vrstiev impregnovaného dekoratívneho papiera a jadrového materiálu. Tieto vrstvy sa spájajú pod vysokým tlakom a teplotou pomocou živíc, čím vzniká mimoriadne odolná a estetická plocha. Vysoká odolnosť je zabezpečená korundovou vrstvou „overlay“ (rovnakou, aká sa používa na kuchynských pracovných doskách).

Jej vlastnosti:

Extrémna odolnosť: Vynikajúca odolnosť voči nárazom, chemikáliám a teplu, čo zabezpečuje dlhú životnosť povrchu.

Rozmanitosť: Dostupné v širokej škále dekorov – od imitácie prírodného dreva, či kameňa až po moderné abstraktné vzory. Lesklé, super matné, synchropórne povrchy.



Značkové HPL lamináty od renomovaných výrobcov:



ATVYN, s.r.o., Rastislavova 104, 040 01 Košice
Tel: +421 948 506 494, email: atvyn@atvyn.sk
web: www.atvyn.sk, ATVYN s.r.o Košice

